



Rapport de gestion 2020



Table des matières

1. Organes et contrôles	3
Conseil de fondation	3
Comité du Conseil de fondation.....	3
Commission de placement	3
Révision externe.....	3
Révision interne.....	3
Direction.....	3
Secrétariat général	3
3. Chiffres-clés.....	4
Introduction.....	4
Recettes (en CHF)	4
Charges (en CHF)	4
Exploitations / assurés	5
Utilisation des bénéfices (en CHF).....	5
3. Activité	5
Conseil de fondation	5
Comité du Conseil de fondation.....	6
Commission de placement	6
Direction.....	7
Secrétariat général	7
4. Rapport de situation.....	7
Comptes annuels du groupe	8
Considérations finales	8
5. Comptes annuels et annexes de la Fondation Agrisano	9
6. Rapport de l'organe de révision	9
7. Comptes consolidés et annexes	9
8. Rapport de l'organe de révision sur les comptes annuels du groupe.....	9

1. Organes et contrôles

Conseil de fondation

Francis Egger, Union suisse des paysans, président
Marco Käppeli, Bauernverband Aargau
Pius Neff, Bauernverband Appenzell AI
Ernst Graf-Beutler, Bauernverband Appenzell AR
Andreas Wyss, Berner Bauern Verband
Samuel Guthauser, Bauernverband beider Basel
Frédéric Ménétrey, Union des paysans fribourgeois (UPF)
Ramona Giger-Fäh, Glarner Bauernverband
Florian Kasper, Bündner Bauernverband
Paul-André Houlmann, Chambre Jurassienne d'Agriculture
Christoph Brunner, Luzerner Bäuerinnen- und Bauernverband
Stéphane Rosselet, Chambre neuchâteloise d'agriculture et de viticulture
Markus Odermatt-Schegg, Bauernverband Nidwalden
Erwin Spichtig-Odermatt, Bauernverband Obwalden
Andreas Widmer, St. Galler Bauernverband, vice-président
Virginia Stoll, Schaffhauser Bauernverband
Andreas Schwab, Solothurner Bauernverband
Thomas Hürlimann, Bauernvereinigung des Kantons Schwyz
Markus Hausammann, Verband Thurgauer Landwirtschaft (VTL)
Andrea Zanini, Unione Contadini Ticinesi
Mathias Zraggen, Bauernverband Uri
Patrick Torti, Prométerre
Vacant, Bauern Vereinigung Oberwallis / Chambre Valaisanne d'Agriculture (CVA)
Renate Niederberger, Zuger Bauernverband
Theresia Weber-Gachnang, Zürcher Bauernverband
Therese Gfeller, Communauté de travail des associations professionnelles d'employés agricoles
Theo Jenni, Communauté de travail des associations professionnelles d'employés agricoles
Liselotte Peter-Huber, Union suisse des paysannes et des femmes rurales
Anne Challandes, Union suisse des paysannes et des femmes rurales
Fritz Glauser, Union suisse des paysans

Vacant, Union suisse des paysans

Comité du Conseil de fondation

Francis Egger, président, depuis 2016
Christoph Brunner, depuis 2020
Patrick Torti, depuis 2019
Theresia Weber-Gachnang, depuis 2016
Andreas Widmer, vice-président, depuis 2013
Andreas Wyss, depuis 2016

Commission de placement

Francis Egger, président, depuis 2016
Christoph Brunner, depuis 2020
Christian Scharpf, depuis 2014
Patrick Torti, depuis 2019
Theresia Weber-Gachnang, depuis 2016
Andreas Widmer, vice-président, depuis 2013
Andreas Wyss, depuis 2016

Révision externe

Urs Matter, Balmer-Etienne AG
Kauffmannweg 4, 6003 Lucerne

Révision interne

Engel Copera AG
Waldeggstrasse 37, 3097 Bern-Liebelfeld

Direction

Christian Scharpf, directeur
Hanspeter Flückiger, responsable Gestion des produits et Ventes
Peter Fluder, responsable Communication et Services centraux (depuis le 01.10.2020)
Patrik Hasler-Olbrych, responsable Communication et Services centraux (jusqu'au 30.09.2020)
Beat Meier, adjoint au directeur, responsable Finances
Lukas Nietlispach, responsable IT et Calculation
Ivo Peterhans, responsable Assurances
Monika Veronesi, responsable Prestations

Secrétariat général

Peter Kopp, secrétaire général

3. Chiffres-clés

Introduction

Lors de l'année sous revue, la Fondation Agrisano a augmenté son capital de fondation d'environ 1 million de CHF supplémentaire, ce qui est dû à un résultat satisfaisant.

Recettes (en CHF)

Assurance	2020	2019
Activités de la Fondation	485 000	510 000
Pilier 3b	7 555 000	6 422 000
Assurance globale agriculture	45 516 000	44 718 000
Recettes de commissions (net)	2 618 000	2 949 000
Revenus des capitaux	1 792 000	1 582 000

Les recettes se composent principalement des recettes des commissions, du revenu des capitaux et des transferts de fonds liés aux activités de la Fondation.

Le résultat relatif au capital poursuit sur sa lancée réjouissante de l'année précédente et a presque été dépassé en 2020.

Les faibles recettes des commissions sont principalement dues au volume de primes à la baisse dans l'assurance obligatoire des soins (AOS). Au sein de l'AOS, on a pu observer un fort transfert vers des variantes aux primes plus avantageuses.

Charges (en CHF)

Assurance	2020	2019
Activités de la Fondation	158 000	158 000
Pilier 3b	7 555 000	6 422 000
Assurance globale agriculture	45 516 000	44 718 000
Administration	3 126 000	2 998 000

Les frais d'administration ont augmenté de 0,13 million de CHF. Cette hausse s'est avérée plus modérée qu'au cours des années précédentes et est principalement due à des coûts de projets plus élevés.

Pour ce qui est des activités de la fondation, les demandes ont continué de baisser, ce qui a entraîné une diminution desdites activités.

Exploitations / assurés

Assurance	2020	2019
LAA / exploitations	12 354	11 756
LAA / assurés	19 978	19 128
Pilier 3b	12 635	11 356

Tous les points susmentionnés du rapport connaissent à nouveau une hausse réjouissante d'un point de vue quantitatif.

Utilisation des bénéfices (en CHF)

Assurance	2020	2019
Transfert vers le Fonds assurance pour auxiliaires	327 000	351 000
Transfert vers le capital de la Fondation	981 000	1 300 000

Le résultat positif est utilisé comme lors des années précédentes, à savoir par une affectation des recettes nettes de l'assurance pour auxiliaires au fonds correspondant et une augmentation de 1 million de CHF (contre 1,3 million de CHF l'année précédente) du capital de la Fondation.

3. Activité

Conseil de fondation

Samuel Guthauser a rejoint le Conseil de fondation en tant que représentant du Bauernverband beider Basel au 13 août 2020.

En raison des répercussions de la pandémie de coronavirus, le Conseil de fondation ne s'est réuni qu'une fois en personne. Une séance a eu lieu sous forme écrite et une, de manière virtuelle.

Au vu de la situation extraordinaire, la séance de printemps du Conseil de fondation prévue le 15 mai 2020 a eu lieu sous forme écrite. Le Conseil de fondation a approuvé les points suivants : le rapport annuel 2019, les comptes annuels 2019 de la Fondation Agrisano ainsi que les comptes 2019 du groupe, et il a pris connaissance du rapport 2019 de l'organe de révision. Le Conseil de fondation a adopté les comptes annuels de la Caisse-maladie Agrisano SA et de la société Assurances Agrisano SA à l'attention du représentant aux assemblées générales des deux sociétés anonymes, et il a pris connaissance des rapports des organes de révision. En outre, le Conseil de fondation a discuté les points à l'ordre du jour des assemblées générales de la Caisse-maladie Agrisano SA et d'Assurances Agrisano SA, et il a pris les décisions à l'attention de son représentant. De plus, il a approuvé le rapport gestion des risques / SCI et a pris connaissance des déclarations des liens d'intérêts des membres du conseil d'administration et des membres du Comité du Conseil de fondation. Lors de la même séance, le nouveau système de provisionnement 21+, qui devrait entrer en vigueur au 1^{er} janvier 2021, a lui aussi été approuvé.

Par chance, la séance du 16 juillet 2020 a pu avoir lieu en personne à un lieu central à Berne, dans le respect de toutes les règles édictées par l'OFSP. Lors de cette séance, le Conseil de fondation a reçu des informations concernant les modifications prévues des primes et les paramètres de primes 2021 de la Caisse-maladie Agrisano SA et d'Assurances Agrisano SA. Il a en outre obtenu des explications concernant les résultats

prévisionnels 2020 de la Caisse-maladie Agrisano 2020, de la société Assurances Agrisano SA et de la Fondation Agrisano et a pu en discuter. De plus, il a décidé d'un changement du règlement portant sur le fonds pour les cas de rigueur, accordant une plus grande marge de manœuvre à la direction.

Au vu de la situation relative au COVID-19, la séance du Conseil de fondation du 10 novembre 2020, qui aurait dû avoir lieu à Windisch, s'est déroulée par vidéoconférence. Au cours de celle-ci, le Conseil de fondation s'est constitué pour l'année 2021. Il a réélu Francis Egger à la présidence, Andreas Widmer à la vice-présidence et désigné la société Balmer-Etienne AG comme organe de révision pour l'année à venir. Le Conseil de fondation a ensuite discuté des points à l'ordre du jour des assemblées générales extraordinaires de la Caisse-maladie Agrisano SA et d'Assurances Agrisano SA, et il a mandaté un représentant aux assemblées générales. Enfin, il a reçu des informations sur le résultat prévisionnel 2020 de la Fondation Agrisano et de ses deux sociétés anonymes. Le budget 2021 de la Fondation Agrisano a également été présenté et approuvé. Enfin, il a approuvé la directive « Évitement de conflits d'intérêts ».

Comité du Conseil de fondation

En 2020, le Comité du Conseil de fondation s'est réuni à huit reprises et a procédé à une décision par voie de circulaire. Sur ces huit séances, six ont eu lieu en personne et deux, par vidéoconférence. En plus des tâches statutaires récurrentes, le Comité a traité les affaires suivantes :

- Discussion du rapport de l'organe de révision interne et du rapport gestion des risques / SCI, y compris un rapport relatif aux risques de compliance.
- Prise de connaissance des liens d'intérêt des membres du comité du Conseil de fondation, sans les compléter.
- Approbation de la directive « Évitement de conflits d'intérêts » le 20 novembre 2020.
- Modification et approbation du règlement relatif au droit de signature.
- Adaptation et approbation du règlement du personnel (modification des cadeaux d'ancienneté).
- Adaptation et approbation des conditions générales de l'assurance globale.
- Définition des objectifs des membres du comité du Conseil de fondation et de l'évaluation de ses performances.
- Prise en compte périodique de la revue de direction pour la Fondation et les deux SA.
- Approbation de la demande de modification du règlement portant sur les cas de rigueur adressée au conseil de fondation.
- Préparation et approbation de la demande au comité de l'USP d'élire Pascal Forrer, représentant des employeurs d'Agrisano, au conseil de fondation de la CP USP.
- Approbation du concept d'application de la couverture sociale du/de la conjoint(e) (PA22+).
- Consultation et approbation du système de commissionnement 21+.
- Nomination de Peter Fluder en tant que nouveau membre de la direction et responsable Communication et Services Centraux de la Fondation Agrisano au 1^{er} octobre 2020, succédant ainsi à Patrik Hasler-Olbrych. Il se voit attribuer la signature collective à deux en tant que membre de la direction.
- Préparation des séances du Conseil de fondation.

Commission de placement

La commission de placement s'est réunie à quatre reprises en 2020, dont une fois par vidéoconférence. Lors de ses séances, la commission a été informée des différents placements et a décidé de nouveaux investissements. En outre, les membres ont reçu chaque trimestre un rapport par voie de circulaire.

Direction

En 2020, le COVID-19 a été le thème central qui a occupé la direction tout au long de l'année. Lorsque la pandémie s'est déclenchée, le télétravail s'est imposé pour presque tout le personnel. Grâce à l'immense engagement du service informatique, cela a été possible en l'espace de quelques semaines. Ainsi, plus de 70 % des collaborateurs ont pu travailler à domicile. La cellule de crise a été active toute l'année et s'est réunie presque toutes les trois semaines.

Des modifications d'ordre structurel ont eu lieu au 1^{er} janvier 2020, concernant surtout les services « Communication et Services centraux », « Gestion des produits et Ventes » et « Assurances ». De plus, les organigrammes de la direction de la fondation et des deux sociétés anonymes sont identiques.

Fait réjouissant, les projets ont pu se poursuivre presque sans aucun retard. Ces projets se sont en particulier axés sur la numérisation.

Les projets centraux lors de l'année sous revue concernant la Fondation consistaient en la finalisation et le lancement d'un portail clients, en la campagne de sensibilisation à la couverture sociale du/de la conjoint(e) auprès du public-cible et en le développement du système de provisionnement 21+, qui sera introduit au 1^{er} janvier 2021.

De plus, un nouveau logiciel de cours et de gestion des connaissances a été lancé, qui viendra remplacer l'extranet, qui a fait son temps.

De plus, l'année sous revue prévoyait le renouvellement de la certification ISO 9001:2015, qui s'est déroulé avec succès.

Secrétariat général

Le domaine de la gestion des risques, qui est rattaché au secrétariat général, a évalué et installé un logiciel qui viendra remplacer le tableau Excel existant au cours de l'année 2021. Ce logiciel permettra de simplifier le processus relatif à l'évaluation des risques et aux mesures de contrôle.

4. Rapport de situation

La Fondation Agrisano boucle l'exercice 2020 sur un bénéfice d'entreprise de 1,30 million de CHF. Elle présente une excellente capitalisation financière avec des fonds propres de 28,66 millions de CHF.

Les comptes annuels 2020 de la Fondation Agrisano ont été établis selon les exigences des art. 959 à 961 CO. L'évaluation se fonde sur les valeurs de marché et offre une image fidèle de la situation financière « true and fair view ».

La Fondation Agrisano boucle l'exercice 2020 sur un bénéfice de 1,30 million de CHF. Ce bénéfice correspond au solde des secteurs suivants : activités de la Fondation, recettes des commissions, charges des commissions, frais d'exploitation et revenu des placements. Les opérations d'assurance (à hauteur de 53,1 millions de CHF) restent sans incidence sur le résultat, étant donné que la Fondation agit sur le marché comme intermédiaire d'offres en assurance et non comme assureur. En 2020, les solutions d'assurance proposées sur le marché ont suivi une évolution en partie à la baisse en termes de volume des primes, mais ont connu une évolution positive en ce qui concerne le nombre de personnes assurées.

Évolution des différentes solutions d'assurance :

Solution d'assurance	Changement par rapport à l'AP (en CHF)	Justification
Assurance-accidents	638 000	Augmentation de la masse salariale et du nombre de personnes assurées
Assurance-maladie	160 000	Passage d'une franchise ordinaire à une franchise à option, p. ex. modèle Médecin de famille
Pilier 3b	1 133 000	Hausse des recettes de primes Baisse des prestations

Avec 3,126 millions de CHF, les frais d'exploitation en 2020 étaient de 4,29 % (soit de 128 000 CHF) plus élevés qu'en 2019. Cette hausse est majoritairement due à l'augmentation des coûts de projets à hauteur de 107 000 CHF. Les effectifs de la Fondation correspondent à 16,80 EPT en moyenne annuelle (contre 17,15 l'année précédente).

En 2020, les placements de capitaux ont dégagé un rendement net de 1,8 million de CHF grâce aux conditions satisfaisantes sur le marché des capitaux au cours du deuxième semestre. Les rendements de participations et les revenus immobiliers ont également contribué à ce bon résultat. Les fonds propres augmentent de 4,4 % et passent à 28,66 millions de CHF.

Dans le cadre du SCI et de la gestion des risques, le Conseil de fondation a pris connaissance du rapport 2019 le 15 mai 2020. La prise de connaissance du rapport 2020 est prévue pour la séance du 21 mai 2021.

Pour l'exercice 2021, nous nous attendons à un résultat positif similaire à celui de 2020.

Comptes annuels du groupe

Les comptes consolidés de la Fondation Agrisano, propriétaire à 100 % de la Caisse-maladie Agrisano SA et d'Assurances Agrisano SA, bouclent l'exercice sur un bénéfice des plus réjouissants de 29,24 millions de CHF. Cela correspond à une baisse de 16 millions de CHF par rapport à l'année précédente, qui s'explique par un résultat des placements certes réjouissant, mais moins élevé. Ce bénéfice a permis de renforcer encore davantage la stabilité financière du groupe. Pour les détails, nous renvoyons au chapitre 5 : bilan, compte de résultat, annexes et rapport de révision

Considérations finales

L'année 2020 a exigé une très grande souplesse de la part de notre personnel et de la direction. Nos employés se sont retrouvés face à des défis et situations totalement inédits, mais ont su les surmonter grâce à leur engagement et à leur grande motivation. Nous les remercions de tout cœur pour leurs activités au cours de l'année écoulée.

Fondation Agrisano

Francis Egger
Président

Christian Scharpf
Directeur

5. Comptes annuels et annexes de la Fondation Agrisano

Voir annexe à partir de la page 10.

6. Rapport de l'organe de révision

Voir annexe à partir de la page 22 (non numérotée).

7. Comptes consolidés et annexes

Voir annexe à partir de la page 24.

8. Rapport de l'organe de révision sur les comptes annuels du groupe

Voir annexe à partir de la page 40 (non numérotée).

Jahresrechnung 2020
(Bilanz, Betriebsrechnung und Anhang)

Agrisano Stiftung
5200 Brugg

BILANZ

Ziffer

31.12.2020**31.12.2019**

CHF

CHF

AKTIVEN**Umlaufvermögen****33'975'760.34****33'171'171.47**

1 Flüssige Mittel

4'637'761.55

2'990'727.39

2 Forderungen aus Lieferungen und Leistungen

3.1

4'301'125.63

7'483'166.32

3 Aktive Rechnungsabgrenzungen

3.2

25'036'873.16

22'697'277.76

Anlagevermögen**29'045'016.00****28'830'901.00**

4 Kapitalanlagen

3.3

5'348'016.00

4'759'900.00

5 Beteiligungen

3.4

8'100'000.00

8'100'000.00

6 Sachanlagen

3.5

384'000.00

461'001.00

7 Liegenschaften

3.6

15'213'000.00

15'510'000.00

Total Aktiven**63'020'776.34****62'002'072.47****PASSIVEN****Fremdkapital****34'358'002.06****34'545'310.20****Kurzfristiges Fremdkapital**

10 Verbindlichkeiten aus Lieferungen und Leistungen

3.7

16'087'200.11

17'233'685.40

11 Passive Rechnungsabgrenzungen

3.8

3'193'030.95

2'396'494.80

Langfristiges Fremdkapital

12 Hypotheken

3.9

7'500'000.00

7'500'000.00

13 Darlehen

6'500'000.00

6'500'000.00

14 Rückstellungen

3.10

62'000.00

19'000.00

15 Rückstellung Finanzrisiken

3.11

1'015'771.00

896'130.00

Eigenkapital**28'662'774.28****27'456'762.27**

20 Stiftungskapital

21'237'978.93

20'257'150.02

21 Fonds

3.12

7'424'795.35

7'199'612.25

Total Passiven**63'020'776.34****62'002'072.47**

ERFOLGSRECHNUNG

Ziffer

2020**2019**

CHF

CHF

Total Einnahmen		53'612'035.50	51'704'409.50
Einnahmen aus Stiftungsaktivitäten		484'667.45	509'994.80
20 Aushilfeversicherung		383'153.80	392'514.80
21 Auflösung/Bildung Fonds für Betriebs-/Familienunterstützung		87'210.00	110'280.00
22 Auflösung/Bildung Fonds für Prävention		7'400.00	7'200.00
23 Auflösung/Bildung Härtefallfonds		6'903.65	0.00
Versicherungsgeschäft		53'127'368.05	51'194'414.70
23 Globalversicherung/Unfallversicherung		21'588'191.40	20'950'024.90
24 Globalversicherung/Krankenversicherung		23'927'378.15	23'767'855.35
25 Säule 3b		7'555'223.80	6'421'730.40
26 Privathaft Emmental		56'574.70	54'804.05
Total Ausgaben		-53'285'338.75	-51'352'734.75
Ausgaben aus Stiftungsaktivitäten		-157'970.70	-158'320.05
30 Aushilfeversicherung		-56'457.05	-40'840.05
31 Fonds für Betriebs-/Familienunterstützung		-87'210.00	-110'280.00
32 Fonds für Prävention		-7'400.00	-7'200.00
33 Fonds für Härtefälle		-6'903.65	0.00
Versicherungsgeschäft		-53'127'368.05	-51'194'414.70
33 Globalversicherung/Unfallversicherung		-21'588'191.40	-20'950'024.90
34 Globalversicherung/Krankenversicherung		-23'927'378.15	-23'767'855.35
35 Säule 3b		-7'555'223.80	-6'421'730.40
36 Privathaft Emmental		-56'574.70	-54'804.05
Ergebnis aus Stiftungsaktivitäten/Versicherungsgeschäft		326'696.75	351'674.75
Übriger Erfolg		-633'330.48	-80'195.34
40 Provisionsertrag/Kurseinnahmen/Drucksachen	4.1	4'716'882.99	4'912'703.97
41 Provisionsaufwand	4.2	-2'099'203.01	-1'963'401.00
42 Passivzinsen		-97'500.00	-97'673.59
43 Verwaltungskosten	4.3	-3'126'089.96	-2'997'598.37
44 Veränderung Delkredere		-27'420.50	65'773.65
Erfolg aus Kapitalanlagen	4.4	1'791'799.79	1'581'613.37
50 Zinsertrag		4'989.04	13'102.98
51 Liegenschaftserfolg		316'226.70	213'719.34
52 Wertschriftenertrag		1'100'427.60	938'100.00
53 Realisierter Kurserfolg		0.00	0.00
54 Nicht realisierter Kurserfolg		497'449.00	529'100.00
55 Auflösung/Bildung Rückstellung Finanzrisiken		-119'641.00	-104'370.00
56 Vermögensverwaltungskosten		-7'651.55	-8'038.95
Gewinn (+) / Verlust (-) vor Steuern		1'485'166.06	1'853'092.78
Steuern		-177'640.40	-201'809.70
60 Steuern		-177'640.40	-201'809.70
Gewinn (+) / Verlust (-) nach Steuern		1'307'525.66	1'651'283.08
Gewinnverwendung		-1'307'525.66	-1'651'283.08
52 Zuweisung Fonds für Betriebs- und Familienunterstützung		0.00	0.00
53 Zuweisung Fonds Aushilfenversicherung		-326'696.75	-351'674.75
54 Zuweisung Stiftungskapital		-980'828.91	-1'299'608.33

Geldflussrechnung	Ziffer	2020	2019
Geldfluss aus Geschäftstätigkeit			
Gewinn / Verlust		1'307'526	1'651'283
<i>Abschreibungen / Zuschreibungen auf</i>			
Kapitalanlagen	4.2	-588'116	-529'100
Liegenschaften		310'300	317'000
Sachanlagen		132'651	124'999
Forderungen			
<i>Zunahme / Abnahme der</i>			
Rückstellungen	3.10	43'000	-2'500
Veränderung Rückstellung Finanzrisiken	3.11	119'641	104'370
<i>Gewinn / Verlust aus Abgängen von</i>			
Sachanlagen		0	0
<i>Zunahme / Abnahme von</i>			
Rechnungsabgrenzungen (aktiv)	3.2	-2'339'595	-1'999'619
Forderungen	3.1	3'182'041	562'263
Rechnungsabgrenzungen (passiv)		796'536	313'863
Verbindlichkeiten	3.8	-1'146'485	-1'686'841
Hypotheken	3.12	0	0
Geld Zu-/Geldabfluss aus Geschäftstätigkeit		1'817'498	-1'144'282
Geldfluss aus Investitionsbereich			
Auszahlungen für Investitionen in Immobilien		-13'300	0
Auszahlungen für Investitionen in Sachanlagen		-55'650	0
Einzahlungen aus Deinvestitionen von Kapitalanlagen		0	0
Geld Zu-/Geldabfluss aus Investitionsbereich		-68'950	0
Geldfluss aus Finanzierungsbereich			
Fondsrechnungen	3.7	-101'514	-117'480
Veränderung Stiftungsvermögen			
Geld Zu-/Geldabfluss aus Finanzierungsbereich		-101'514	-117'480
Flüssige Mittel zu Beginn der Berichtsperiode		2'990'727	4'252'489
Nettoveränderung der flüssigen Mittel		1'647'034	-1'261'762
Flüssige Mittel am Ende der Berichtsperiode		4'637'762	2'990'727

Anhang zur Jahresrechnung

0 Allgemeine Angaben

Name der Stiftung		Agrisano Brugg (AG)
Rechnungsjahr		2020
Revisionsstellen:	externe Revision	Balmer-Etienne AG, Kauffmannweg 4, 6003 Luzern Leitender Revisor: Urs Matter
	interne Revision	Engel Copera AG, Waldeggstrasse 37, 3097 Bern-Liebefeld Leitender Revisor: Dieter Mathys
Aufsichtsbehörde:		Eidg. Stiftungsaufsicht, 3003 Bern

1 Bestätigung bezüglich Einhaltung des Kontenplanes, Bilanzierungs- und Bewertungsgrundsätze

1.1 Grundsätze der Rechnungslegung

Bei der Rechnungslegung kommen dabei die obligationenrechtlichen Grundsätze zur Anwendung. Die Bewertung der Aktiven basiert dabei grundsätzlich auf dem Anschaffungswertprinzip unter Abzug der notwendigen Wertberichtigungen bzw. Abschreibungen.

In Abweichung dazu werden die Wertschriften in der Jahresrechnung zum Kurswert eingesetzt.

2 Interne Kontrolle

Die Agrisano (Stiftung) ist den folgenden Risiken ausgesetzt:

Anlagerisiko:

Die Agrisano ist mit Ihren Kapitalanlagen den Marktrisiken ausgesetzt (Zinsänderungsrisiken, Kursänderungsrisiken und Währungsrisiken). Für die Beteiligungen besteht ein Verlustrisiko.

Geschäftsrisiko und Geschäftsumfeldrisiko:

Die Agrisano identifiziert auf Grund Ihrer Holdingfunktion für die Agrisano Krankenkasse AG und die Agrisano Versicherungen AG keine weiteren Geschäftsrisiken.

Operationelle Risiken:

Dieses Risiko umfasst die Informatiksicherheit, die Personalrisiken, Rechtsrisiken und die Geschäftsprozesse.

Die Agrisano verfügt über ein Risikomanagement, welches auf die obigen Risiken ausgerichtet ist. Die identifizierten Risiken werden periodisch systematisch überprüft und auf ihre Eintrittswahrscheinlichkeit und deren Auswirkungen beurteilt. Der Stiftungsrat beschliesst entsprechende Massnahmen zur Vermeidung, Verminderung oder Überwälzung entsprechender Risiken. Die selbst getragenen Risiken werden kontinuierlich überwacht.

Um die Übereinstimmung des Jahresabschlusses der Agrisano mit den anzuwendenden Rechnungslegungsstandards und die Ordnungsmässigkeit der Unternehmensberichterstattung zu gewährleisten, hat der Stiftungsrat interne Vorkehrungen getroffen. Diese beziehen sich auf zeitgemässe Buchhaltungssysteme und Abläufe, auf die Erstellung des Jahresabschlusses sowie regelmässige Reportings.

Im abgelaufenen Geschäftsjahr hat der Stiftungsrat keine Risiken identifiziert, die zu einer dauerhaften oder wesentlichen Beeinträchtigung der Vermögens-, Finanz- und Ertragslage der Agrisano führen könnten.

Überprüfung des Internen Kontrollsystems

Der IKS-Bericht 2019 wurde vom Stiftungsrat anlässlich seiner Sitzung vom 15. Mai 2020 einstimmig genehmigt.

Die verantwortlichen Personen melden dem IKS-Verantwortlichen laufend die Ergebnisse für ihre Bereiche. Dabei sind die vordefinierten Periodizitäten gemäss Risikomatrix zu beachten. Der darauf basierende Bericht 2020 wird dem Stiftungsrat anlässlich seiner Sitzung vom 21. Mai 2021 zur Genehmigung vorgelegt.

3 Erläuterungen zur Bilanz

3.1 Zusammensetzung Forderungen aus Lieferungen und Leistungen (Bilanzposition 2)		2020	2019
		CHF	CHF
Prämien Versicherungsnehmer		1'250'242	1'793'199
Wertberichtigung		-118'000	-130'000
Agrisano Versicherungen AG		375'491	384'665
Agrisano Krankenkasse AG		407'482	926'740
Swiss Life AG/Prämienzahlungskonti Säule 3b		2'225'418	4'363'131
Verrechnungssteuer		128'405	109'510
Emmental Versicherung		31'639	26'762
Agrisano Prevos		0	0
Diverse		450	9'160
Total Buchwerte		4'301'126	7'483'166
3.2 Zusammensetzung Aktive Rechnungsabgrenzung (Bilanzposition 3)		2020	2019
		CHF	CHF
Vorauszahlungen Globalversicherung		24'965'640	22'652'220
Swiss Life AG		25'118	1'732
Fonds für Versicherung & Soziales		0	0
Marchzinsen		8'708	8'708
Nebenkosten und Heizölvorrat		37'408	34'617
Total		25'036'873	22'697'278
3.3 Zusammensetzung der Kapitalanlagen (Bilanzposition 4)		2020	2019
		CHF	CHF
Obligationen Ausland CHF		1'076'650	1'117'000
Immobilienfonds Schweiz CHF		4'271'366	3'642'900
Total Buchwerte		5'348'016.00	4'759'900.00
Die Bilanzierung der Kapitalanlagen erfolgt zu Marktwerten.			
3.4 Zusammensetzung der Beteiligungen (Bilanzposition 5)		2020	2019
		CHF	CHF
Agrisano Krankenkasse AG	Beteiligung zu 100%	100'000	100'000
Agrisano Versicherungen AG	Beteiligung zu 100%	8'000'000	8'000'000
Total Buchwerte		8'100'000	8'100'000

3.5 **Zusammensetzung der Sachanlagen**
(Bilanzposition 6)

2020
CHF

	Mobilien Neuanschaffungen	Infrastruktur und Ausbau Campus	IT	Total
Anschaffungswerte per 1.1.2020	130'154	1'205'620	106'881	1'442'656
Zugänge	48'115	0	7'534	55'650
Abgänge	0	0	0	0
Stand am 31.12.2020	178'269	1'205'620	114'416	1'498'306
Kumulierte Abschreibungen 1.1.2020	97'154	777'620	106'880	981'655
Abschreibungen planmässig	22'115	107'000	3'535	132'651
Abschreibungen ausserplanmässig	0	0	0	0
Abgänge				0
Stand am 31.12.2020	119'269	884'620	110'416	1'114'305
Nettobuchwert per 31.12.2020	59'000	321'000	4'000	384'000

2019
CHF

	Mobilien Neuanschaffungen	Infrastruktur und Ausbau Campus	IT	Total
Anschaffungswerte per 1.1.2019	130'154	1'205'620	106'881	1'442'656
Zugänge	0	0	0	0
Abgänge	0	0	0	0
Stand am 31.12.2019	130'154	1'205'620	106'881	1'442'656
Kumulierte Abschreibungen 1.1.2019	81'154	670'620	104'881	856'656
Abschreibungen planmässig	16'000	107'000	1'999	124'999
Abschreibungen ausserplanmässig	0	0	0	0
Abgänge				0
Stand am 31.12.2019	97'154	777'620	106'880	981'655
Nettobuchwert per 31.12.2019	33'000	428'000	1	461'001

3.6 **Liegenschaften**
(Bilanzposition 7)

2020
CHF

2019
CHF

Steinackerstrasse 7, 5210 Windisch

Buchwert per 1.1.	8'898'000	9'080'000
Neubewertung zu Marktwerten	0	0
Laufende Investitionen	13'300	0
Abschreibung per 31.12.	-178'300	-182'000
Buchwert per 31.12.	8'733'000	8'898'000

Versicherungswert: 11'697'000 11'697'000

Stapferstrasse 2, 5200 Brugg

Buchwert per 1.1.	6'612'000	6'747'000
Neubewertung zu Marktwerten	0	0
Laufende Investitionen	0	0
Abschreibung per 31.12.	-132'000	-135'000
Buchwert per 31.12.	6'480'000	6'612'000

Versicherungswert: 11'701'000 11'701'000

Total Liegenschaften **15'213'000** **15'510'000**

Die Liegenschaften werden zum Übernahmewert per 01.01.2012 zuzüglich laufende Investitionen minus jährliche Abschreibungen bilanziert.

3.7	Zusammensetzung Verbindlichkeiten aus Lieferungen und Leistungen (Bilanzposition 10)	2020 CHF	2019 CHF
	Agrisano Krankenkasse AG	9'173'957	8'937'115
	Agrisano Versicherungen AG	5'023'144	7'714'186
	Agrisano Pencas/Kontokorrent	250'863	178'838
	Agrisano Prevos/Kontokorrent	18'503	14'097
	Swiss Life / Verträge 3b	1'275'515	20'250
	Emmental	61'146	60'669
	Provisionen	67'907	55'345
	BSI / Kundenportal	66'075	0
	Sozialleistungen Dezember	19'198	16'759
	Unterhalt Liegenschaften	11'517	33'699
	Rückerstattung Doppelzahlungen	28'994	56'685
	agritop	27'691	26'495
	Übersetzungskosten	6'965	6'634
	Kantonales Steueramt	0	50'431
	PTT + Couvertic / Versandkosten	38'594	32'398
	Diverse	17'133	30'086
	Total	16'087'200	17'233'685

3.8	Zusammensetzung Passive Rechnungsabgrenzung (Bilanzposition 11)	2020 CHF	2019 CHF
	Vorausbezahlte Mietzinsen	47'938	50'219
	Vorauszahlungen Versicherungsnehmer	2'829'599	2'020'688
	Abgrenzung Prämienertag Folgejahr	89'369	132'888
	Provisionen 3b	121'125	95'700
	Abgrenzung Lohnkosten (Stunden- und Feriensaldo)	55'000	47'000
	Diverse	50'000	50'000
	Total	3'193'031	2'396'495

3.9	Zusammensetzung Hypotheken (Bilanzposition 12)	2020 CHF	2019 CHF
-----	---	-------------	-------------

Die Liegenschaften Steinackerstrasse 7, Windisch und Stapferstrasse 2, Brugg sind per 31.12.2020 mit Total CHF 7.5 Mio. hypothekarisch belastet. Das Detail ist der folgenden Zusammenstellung zu entnehmen.

Neue Aargauer Bank	Festhypothek 1.68%	Bis 31.12.2019	0	1'000'000
	Festhypothek 1.00%	Bis 31.12.2020	1'000'000	1'000'000
	Festhypothek 1.15%	Bis 31.12.2021	1'000'000	1'000'000
	Festhypothek 1.03%	Bis 31.12.2022	1'000'000	1'000'000
	Festhypothek 1.15%	Bis 31.12.2023	1'500'000	1'500'000
	Festhypothek 1.17%	Bis 31.12.2024	1'000'000	1'000'000
	Festhypothek 0.90%	Bis 31.12.2025	1'000'000	0
	Libor 0.7156%		1'000'000	1'000'000
	Total		7'500'000	7'500'000

3.10	Rückstellungen (Bilanzposition 14)	2020 CHF	2019 CHF
	Steuerrückstellungen	62'000	19'000
	Total Rückstellungen	62'000	19'000

Diese Rückstellung dient zur Finanzierung der ausstehenden definitiven Steuerbelastung für das Jahr 2020.

3.11 **Rückstellung Finanzrisiken**
(Bilanzposition 15)

	2020	2019
	CHF	CHF
Stand der Rückstellung für Finanzrisiken am 1.1.		
Entnahme zugunsten der Erfolgsrechnung	896'130	791'760
Zuweisung zulasten der Erfolgsrechnung	0	0
Rückstellung Finanzrisiken gemäss Bilanz	119'641	104'370
	1'015'771	896'130
Zielgrösse der Rückstellung Finanzrisiken (Betrag)	1'015'771	896'130
Reservedefizit bei der Rückstellung für Finanzrisiken	0	0

3.12 **Detail zu Fonds**
(Bilanzposition 21)

Die einzelnen Fonds haben sich wie folgt entwickelt:

Fonds für Prävention

Stand per 1.1.	335'100	342'300
Beiträge/Einlagen	0	0
Ausgaben	-7'400	-7'200
Stand per 31.12.	327'700	335'100

Fonds für Härtefälle

Stand per 1.1.	181'500	181'500
Beiträge/Einlagen	0	0
Ausgaben	-6'904	0
Stand per 31.12.	174'596	181'500

Fonds für Betriebs- und Familienunterstützung

Stand per 1.1.	3'873'920	3'984'200
Beiträge/Einlagen	0	0
Ausgaben	-87'210	-110'280
Stand per 31.12.	3'786'710	3'873'920

Fonds für Aushilfen

Stand per 1.1.	2'809'092	2'457'418
Beiträge/Einlagen	326'697	351'675
Ausgaben	0	0
Stand per 31.12.	3'135'789	2'809'092

Total Buchwerte Fonds

7'424'795	7'199'612
------------------	------------------

4 Erläuterungen zur Erfolgsrechnung

4.1 Provisionsertrag/Kurseinnahmen (Erfolgsrechnung Positionen 40)		2020	2019
		CHF	CHF
	Globalversicherung Landwirtschaft	2'916'098	3'262'087
	Säule 3b	1'178'130	1'066'225
	Kollektivvertrag Kranken- und Unfalltaggeld KTLW	559'857	521'225
	Diverse Provisionen	49'374	42'361
	Kurseinnahmen	5'087	9'524
	Drucksachen	8'337	11'283
		4'716'883	4'912'704
4.2 Provisionsaufwand (Erfolgsrechnung Positionen 41)		2020	2019
		CHF	CHF
	Globalversicherung Landwirtschaft	-660'290	-655'669
	Prämienrabatt UVG	-706'468	-673'704
	Säule 3b	-583'620	-500'665
	Aufwand Beratungskonzept	-126'712	-113'455
	Diverse Provisionen	-22'113	-19'908
		-2'099'203	-1'963'401
4.3 Verwaltungskosten (Erfolgsrechnung Positionen 43)		2020	2019
		CHF	CHF
	Personalaufwand	2'179'268	2'126'675
	Raumaufwand	83'332	80'694
	IT-Kosten	67'370	74'932
	Betriebsaufwand	135'803	123'182
	Stiftungsrat	75'045	80'087
	Revision	8'347	7'873
	Organhaftpflichtversicherung	20'088	19'446
	Public Relation	131'604	129'340
	Projekt & Betrieb "BOSKOP"	90'249	43'164
	Projekt "Rezertifizierung"	1'844	1'288
	Projekt "Kundenportal"	129'922	83'621
	Projekt "Vertrieb 2021"	1'757	1'735
	Projekt "Wissensplattform"	13'748	0
	Abschreibungen	132'651	124'999
	Prix Agrisano	0	27'373
	Diverse	55'062	73'191
		3'126'090	2'997'598

4.4 **Ertrag aus Kapitalanlagen**
(Erfolgsrechnung Positionen 50 - 56)

	2020	2019
	CHF	CHF
Ordentlicher Ertrag (50 + 52)		
Liquidität	4'989	13'103
Obligationen Ausland CHF	47'500	47'500
Aktien Schweiz	960'000	800'000
Immobilienfonds Schweiz CHF	92'928	90'600
Liegenschaften (Details siehe unten)	316'227	213'719
Total	1'421'643	1'164'922
Realisierter Kurserfolg (53)		
Liquidität	0	0
Obligationen Ausland CHF	0	0
Immobilienfonds Schweiz CHF	0	0
Liegenschaften	0	0
Total	0	0
Nicht realisierter Kurserfolg (54)		
Liquidität	0	0
Obligationen Ausland CHF	-40'350	29'000
Immobilienfonds Schweiz CHF	537'799	500'100
Liegenschaften	0	0
Total	497'449	529'100
Veränderung der Rückstellung für Finanzrisiken (55)		
Obligationen Ausland CHF	6'052	-4'350
Immobilienfonds Schweiz CHF	-125'693	-100'020
	-119'641	-104'370
Vermögensverwaltungskosten (56)		
Kontoführungsspesen	-4'241	-4'841
Depotgebühren	-3'411	-3'198
Kauf und Verkauf	0	0
Total	-7'652	-8'039
Total Ergebnis aus Kapitalanlagen	1'791'800	1'581'613
Detail zum Liegenschaftserfolg		
<u>Steinackerstrasse 7, 5210 Windisch</u>		
Mietzinsertrag	573'166	573'142
Hypothekarzinsen	-38'443	-42'324
Unterhalt und übriger Aufwand	-117'770	-291'933
Abschreibung auf Grund Neubewertung zu Marktwerten	0	0
Abschreibung per 31.12.	-178'300	-182'000
Buchwert per 31.12.	238'652	56'885
<u>Stapferstrasse 2, 5200 Brugg</u>		
Mietzinsertrag	424'693	423'344
Hypothekarzinsen	-38'424	-42'324
Unterhalt und übriger Aufwand	-176'694	-89'186
Zuschreibung auf Grund Neubewertung zu Marktwerten	0	0
Abschreibung per 31.12.	-132'000	-135'000
Buchwert per 31.12.	77'575	156'835
Total Liegenschaftserfolg	316'227	213'719

5.1 Finanzielles Ergebnis

Ereignisse nach dem Bilanzstichtag, welche das Ergebnis 2020 beeinflussen, gab es keine.

5.2 Anzahl Vollzeitstellen

Die Anzahl der Vollzeitstellen beläuft sich per 31.12.2020 auf 16.10 (Vorjahr 17.15).

5.3 Entschädigung der Organe

Die Entschädigung der Organe (Verwaltungsrat und Geschäftsleitung) wird für die gesamte Einheit, bestehend aus Agrisano (Stiftung), Agrisano Krankenkasse AG und Agrisano Versicherungen AG, im Anhang der konsolidierten Jahresrechnung der Agrisano ausgewiesen.

Mit diesem Vorgehen kann im Sinne der Transparenz sicher gestellt werden, dass die gesamte Entschädigungshöhe nachgewiesen wird.

Bericht der Revisionsstelle

an den Stiftungsrat der

Agrisano, Brugg

Balmer-Etienne AG

Kauffmannweg 4

6003 Luzern

Telefon +41 41 228 11 11

info@balmer-etienne.ch

balmer-etienne.ch

Bericht der Revisionsstelle zur Jahresrechnung

Als Revisionsstelle haben wir die beiliegende Jahresrechnung Ihrer Gesellschaft, bestehend aus Bilanz, Erfolgsrechnung, Geldflussrechnung und Anhang für das am 31. Dezember 2020 abgeschlossene Geschäftsjahr geprüft.

Verantwortung des Stiftungsrates

Der Stiftungsrat ist für die Aufstellung der Jahresrechnung in Übereinstimmung mit den gesetzlichen Vorschriften und den Statuten verantwortlich. Diese Verantwortung beinhaltet die Ausgestaltung, Implementierung und Aufrechterhaltung eines internen Kontrollsystems mit Bezug auf die Aufstellung einer Jahresrechnung, die frei von wesentlichen falschen Angaben als Folge von Verstössen oder Irrtümern ist. Darüber hinaus ist der Stiftungsrat für die Auswahl und die Anwendung sachgemässer Rechnungslegungsmethoden sowie die Vornahme angemessener Schätzungen verantwortlich.

Verantwortung der Revisionsstelle

Unsere Verantwortung ist es, aufgrund unserer Prüfung ein Prüfungsurteil über die Jahresrechnung abzugeben. Wir haben unsere Prüfungen in Übereinstimmung mit dem schweizerischen Gesetz und den Schweizer Prüfungsstandards vorgenommen. Nach diesen Standards haben wir die Prüfung so zu planen und durchzuführen, dass wir hinreichende Sicherheit gewinnen, ob die Jahresrechnung frei von wesentlichen falschen Angaben ist.

Eine Prüfung beinhaltet die Durchführung von Prüfungshandlungen zur Erlangung von Prüfungsnachweisen für die in der Jahresrechnung enthaltenen Wertansätze und sonstigen Angaben. Die Auswahl der Prüfungshandlungen liegt im pflichtgemässen Ermessen des Prüfers. Dies schliesst eine Beurteilung der Risiken wesentlicher falscher Angaben in der Jahresrechnung als Folge von Verstössen oder Irrtümern ein. Bei der Beurteilung dieser Risiken berücksichtigt der Prüfer das interne Kontrollsystem, soweit es für die Aufstellung der Jahresrechnung von Bedeutung ist, um die den Umständen entsprechenden Prüfungshandlungen festzulegen, nicht aber um ein Prüfungsurteil über die Wirksamkeit des internen Kontrollsystems abzugeben. Die Prüfung umfasst zudem die Beurteilung der Angemessenheit der angewandten Rechnungslegungsmethoden, der Plausibilität der vorgenommenen Schätzungen sowie eine Würdigung der Gesamtdarstellung der Jahresrechnung. Wir sind der Auffassung, dass die von uns erlangten Prüfungsnachweise eine ausreichende und angemessene Grundlage für unser Prüfungsurteil bilden.

Prüfungsurteil

Nach unserer Beurteilung entspricht die Jahresrechnung für das am 31. Dezember 2020 abgeschlossene Geschäftsjahr dem schweizerischen Gesetz und den Statuten.

Berichterstattung aufgrund weiterer gesetzlicher Vorschriften

Wir bestätigen, dass wir die gesetzlichen Anforderungen an die Zulassung gemäss Revisionsaufsichtsgesetz (RAG) und die Unabhängigkeit (Art. 728 OR) erfüllen und keine mit unserer Unabhängigkeit nicht vereinbaren Sachverhalte vorliegen.

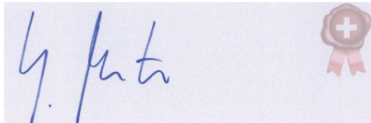
In Übereinstimmung mit Art. 728a Abs. 1 Ziff. 3 OR und dem Schweizer Prüfungsstandard 890 bestätigen wir, dass ein gemäss den Vorgaben des Stiftungsrates ausgestaltetes internes Kontrollsystem für die Aufstellung der Jahresrechnung existiert.

Wir empfehlen, die vorliegende Jahresrechnung zu genehmigen.


Luzern, 28. April 2021

uma/DTO

Balmer-Etienne AG



Urs Matter
Zugelassener Revisionsexperte
(leitender Revisor)



Denis Tornare
Zugelassener Revisionsexperte

Jahresrechnung 2020

Konsolidierte Jahresrechnung 2020

(Bilanz, Erfolgsrechnung und Anhang)

Agrisano
5200 Brugg

(Agriso Stiftung)

(Agriso Krankenkasse AG)

(Agriso Versicherungen AG)

BILANZ

Ziffer

31.12.2020

31.12.2019

CHF

CHF

AKTIVEN

1 Kapitalanlagen	3.1	514'070'895	507'174'968
2 Sachanlagen	3.2	891'001	842'002
3 Rechnungsabgrenzungen	3.3	26'838'941	24'664'133
4 Forderungen	3.4	12'929'714	14'644'485
5 Flüssige Mittel		114'019'930	62'700'797
Total Aktiven		668'750'481	610'026'385

PASSIVEN

Eigenkapital		296'271'608	267'133'240
10 Stiftungsvermögen / Aktienkapital		21'237'979	20'257'150
11 Gesetzliche Reserven		4'246'437	3'326'711
12 Freie Reserven		10'940'000	8'240'000
11 Fondsrechnungen		7'944'020	7'718'837
12 Gewinnreserven		222'926'591	183'385'101
13 Bilanzgewinn/Bilanzverlust		22'018'968	39'606'809
14 Gewinnvortrag		6'957'612	4'598'632
Fremdkapital		372'478'873	342'893'144
15 Versicherungstechn. Rückstellungen für eigene Rechnung	3.5	181'174'770	166'751'145
16 Rückstellung Risikoausgleich		34'540'919	29'560'002
17 Rückstellung Prämienkorrektur		0	0
17 Nicht versicherungstechnische Rückstellungen		912'000	724'000
18 Rückstellung für Finanzrisiken		5'394'721	3'694'343
19 Rechnungsabgrenzungen	3.6	113'815'586	108'307'411
20 Verbindlichkeiten	3.7	22'640'877	19'856'243
21 Darlehen		6'500'000	6'500'000
22 Hypotheken	3.8	7'500'000	7'500'000
Total Passiven		668'750'481	610'026'385

ERFOLGSRECHNUNG

	Ziffer	2020 CHF	2019 CHF
Ertrag		555'099'387	514'434'273
20 Ertrag Stiftungsaktivitäten		484'667	509'995
21 Säule 3b		7'555'224	6'421'730
22 Ertrag Emmental		56'575	54'804
23 Krankentaggeldversicherung		14'050'758	13'093'237
24 Obligatorische Krankenpflegeversicherung		476'110'192	439'658'703
25 Unfallversicherung		21'226'953	20'149'377
26 VVG-Versicherungen		40'263'769	38'236'720
27 Erlösminderungen		-3'719'192	-2'835'692
28 Prämienverbilligung der Kantone		75'944'017	67'553'529
29 Versicherung für besondere Leistungen (VBL)		-170'850	-146'359
30 Beiträge an Stiftung Gesundheitsförderung Schweiz		-758'709	-708'242
31 Prämienverbilligung an Versicherte		-75'944'017	-67'553'529
Aufwand		-521'346'165	-476'704'016
35 Aufwand Stiftungsaktivitäten		-157'971	-158'320
36 Säule 3b		-7'555'224	-6'421'730
37 Aufwand Emmental		-56'575	-54'804
38 Krankentaggeldversicherung		-13'670'685	-12'205'212
39 Obligatorische Krankenpflegeversicherung		-454'379'037	-416'065'842
40 Kostenbeteiligungen (OKP)		69'977'418	67'480'696
41 Unfallversicherung		-9'917'624	-10'470'359
42 Versicherungsaufwand VVG		-26'318'729	-25'283'762
43 Sonstige Leistungen KVG		-5'230'682	-2'974'064
44 Veränderung der versicherungstechnischen Rückstellungen	3.5	-14'423'625	-8'035'437
45 Veränderung Rückstellung Prämienkorrektur		0	0
46 Risikoausgleich zwischen Versicherern		-59'613'432	-62'515'182
Bruttoergebnis		33'753'221	37'730'257
Betriebsaufwand		-39'279'382	-37'897'693
50 Personalaufwand		-17'776'195	-16'811'070
51 Sonstiger Betriebsaufwand		-6'329'830	-6'110'837
52 Werbeaufwand		-1'378'621	-1'592'479
53 Provisionen		-13'321'829	-12'811'460
54 Abschreibungen		-472'907	-571'847
Betriebsergebnis		-5'526'160	-167'436
Übriger Erfolg	4.1	5'920'688	6'873'840
60 Diverse Zinsen		306'425	289'856
61 Diverse Einnahmen		53'181	50'914
62 Diverse Ausgaben		-272'146	-159'526
63 Provisionen		5'913'254	6'084'823
64 Überschuss vermittelte Versicherung UTI		17'474	705'446
65 Passivzinsen		-97'500	-97'674
Ergebnis aus Kapitalanlagen	4.2	30'646'030	39'557'344
Ertrag Kapitalanlagen			
70 Zinsertrag		-7'172	93'897
71 Liegenschaftserfolg		441'227	326'219
72 Wertschriftenertrag		6'398'151	6'493'125
73 Realisierte Kursgewinne		694'528	2'074'580
74 Nicht Realisierte Kursgewinne		30'087'707	33'725'224
Aufwand Kapitalanlagen			
75 Realisierte Kursverluste		-424'000	-10'487
76 Nicht Realisierte Kursverluste		-3'723'929	-1'808'015
77 Wertberichtigung auf Liegenschaften		-716'000	0
78 Vermögensverwaltungskosten		-404'104	-535'048
79 Veränderung Wertschwankungsreserve		-1'700'378	-802'151

Steuern	-1'800'677	-1'272'343
85 Steuern	-1'800'677	-1'272'343
Gewinn (+) / Verlust (-)	29'239'881	44'991'405

Geldflussrechnung 2020

Geldfluss aus Geschäftstätigkeit	2020	2019
Gewinn / Verlust	29'239'881	44'991'405
<i>Abschreibungen / Zuschreibungen auf</i>		
Kapitalanlagen/Liegenschaften	-23'847'408	-30'841'832
Sachanlagen	472'907	571'847
Forderungen	11'000	0
<i>Zunahme / Abnahme von / der</i>		
Rückstellungen	19'567'183	10'083'814
<i>Gewinn / Verlust aus Abgängen von</i>		
Sachanlagen	0	0
<i>Zunahme / Abnahme von</i>		
Rechnungsabgrenzungen (aktiv)	-2'174'809	-1'742'307
Forderungen	2'561'453	1'060'126
Rechnungsabgrenzungen (passiv)	5'653'175	8'700'664
Verbindlichkeiten	1'926'952	5'182'600
Organisationsfonds		
Geld Zu-/Geldabfluss aus Geschäftstätigkeit	33'410'334	38'006'317
Geldfluss aus Investitionsbereich		
Auszahlungen für Investitionen in Kapitalanlagen	-50'310'471	-142'860'961
Einzahlungen aus Deinvestitionen von Kapitalanlagen	68'842'689	104'382'008
Auszahlungen für Investitionen in Sachanlagen	-521'906	-234'848
Einzahlungen aus Deinvestitionen von Sachanlagen		
Geld Zu-/Geldabfluss aus Investitionsbereich	18'010'313	-38'713'801
Geldfluss aus Finanzierungsbereich		
Fondsrechnung	-101'514	-117'480
Geld Zu-/Geldabfluss aus Finanzierungsbereich	-101'514	-117'480
Flüssige Mittel zu Beginn der Berichtsperiode	62'700'797	63'525'762
Nettoveränderung der flüssigen Mittel	51'319'133	-824'965
Flüssige Mittel am Ende der Berichtsperiode	114'019'930	62'700'797

Anhang zur Konzernrechnung der Agrisano

1 Konsolidierungsgrundsätze

1.1 Konsolidierungskreis

In die Konzernrechnung einbezogen sind alle Unternehmen, welche durch die Agrisano (Stiftung) direkt kontrolliert werden.

Es sind die folgenden Gesellschaften:

- Agrisano Krankenkasse AG (100%)
- Agrisano Versicherungen AG (100%)

1.2 Konsolidierungsmethode

Der Einbezug der Gesellschaften erfolgt nach der Methode der Vollkonsolidierung.

1.3 Konsolidierungstichtag

Für alle Unternehmen der Agrisano Gruppe ist der Abschlussstichtag der 31. Dezember

1.4 Konzerninterne Beziehungen

Alle Geschäftsbeziehungen zwischen den konsolidierten Gesellschaften werden in der Bilanz und Erfolgsrechnung eliminiert.

2 Bewertungsgrundsätze

2.1 Bewertungsgrundsätze

Die Bewertung erfolgt nach einheitlichen Kriterien. Es gilt grundsätzlich das Prinzip der Einzelbewertung von Aktiven und Passiven.

2.2 Fremdwährungsumrechnung

Die Jahresrechnung wird in Schweizer Franken erstellt. Auf fremde Währung lautende Vermögenswerte und Verbindlichkeiten werden zum Tageskurs des Bilanzstichtages umgerechnet. Transaktionen in Fremdwährungen während des Geschäftsjahres werden zum jeweiligen Tageskurs umgerechnet.

Per Bilanzstichtag wurden folgende Kurse angewendet:

USD / CHF 0.88395

2.3 Kapitalanlagen

Die Bewertung der Kapitalanlagen erfolgt grundsätzlich zu aktuellen Werten. Wertveränderungen werden in der Erfolgsrechnung als nicht realisierter Gewinn im Ertrag aus Kapitalanlagen bzw. nicht realisierter Verlust im Aufwand aus Kapitalanlagen erfasst.

Unter einem «aktuellen»Wert werden grundsätzlich öffentlich notierte Marktwerte verstanden.

Liegt kein Marktwert vor, wird der aktuelle Wert wie folgt bestimmt:
- durch einen Vergleich mit ähnlichen Objekten

Falls kein Marktwert bekannt ist oder kein aktueller Wert bestimmt werden kann, erfolgt die Bewertung ausnahmsweise zum Anschaffungswert abzüglich betriebsnotwendigen Wertberichtigungen.

Anleihen

Anleihen sind festverzinsliche Anlagen wie Obligationen, Wandelanleihen und weitere ähnliche Anlagen, welche in CHF oder in einer anderen Währung auf einen Nominalwert lauten. Die Bewertung erfolgt zu Marktwerten, wobei die Marchzinsen separat unter den Aktiven Rechnungsabgrenzungen erfasst werden.

Aktien

Darunter fallen Beteiligungspapiere wie Aktien, Partizipationskapital, Genussscheine und weitere ähnliche Papiere. Beteiligungen und kollektive Anlagen werden separat ausgewiesen.

Kollektive Anlagen (Fonds)

Die kollektiven Anlagen werden als separate Position geführt. Die Bewertung erfolgt wie bei den Aktien zu aktuellen Werten.

Grundstücke und Bauten

Die Position enthält sowohl Anlageliegenschaften als auch selbst genutzte Liegenschaften. Die Grundstücke und Bauten werden zu aktuellen Werten bewertet. Dieser aktuelle Wert entspricht einem Mittelwert aus den Gestehungskosten und dem Ertragswert.

2.3 Sachanlagen

Die Sachanlagen bestehen vorwiegend aus Mobilien und Fahrzeugen sowie aus der IT Infrastruktur. Die Bewertung der Sachanlagen erfolgt zu Anschaffungskosten abzüglich der betriebswirtschaftlich notwendigen Abschreibungen. Die Abschreibungen werden linear über die wirtschaftliche Nutzungsdauer des Anlageguts vorgenommen. Diese wurde wie folgt festgelegt:

Mobilien	8 Jahre
Fahrzeuge	5 Jahre
IT Hardware/Netzwerke	2 Jahre

2.4 Forderungen

Die Forderungen gegenüber Dritten wie Versicherungsnehmer, Versicherungsorganisationen, Rückversicherer, Agenten und Vermittler, Kantone sowie Übrige werden zu Nominalwerten eingesetzt und betriebswirtschaftlich notwendige Wertberichtigungen angemessen berücksichtigt.

2.5 Forderungen bei nahestehenden Organisationen

Die Forderungen werden zu Nominalwerten eingesetzt und betriebswirtschaftlich notwendige Wertberichtigungen angemessen berücksichtigt.

2.6 Flüssige Mittel

Die flüssigen Mittel werden zu Nominalwerten bewertet. Sie umfassen Kassenbestände, Post- und Bankguthaben sowie Sicht- und Depositengelder mit einer Laufzeit von höchstens 90 Tagen. Sicht und Depositengelder mit einer Laufzeit von mehr als 90 Tagen werden als Kapitalanlagen erfasst und bewertet.

2.7 Versicherungstechnische Rückstellungen für eigene Rechnung

Versicherungstechnischen Rückstellungen für das KVG-Geschäft

Für alle bis zum Abschlussstichtag eingetretenen Schadensfälle werden Rückstellungen gebildet, die eine Schätzung aller inskünftig für diese Schadensfälle noch zu leistenden Zahlungen und Bearbeitungskosten darstellen. Die zur Berechnung der versicherungstechnischen Rückstellungen eingesetzten Verfahren beruhen auf anerkannten mathematisch-statistischen Methoden sowie auf den Kenntnissen der für die Regulierung der Schadensfälle verantwortlichen Fachleute. Dabei werden unter anderem auch die Erfahrungen der vergangenen Jahre sowie die Erwartungen über die Zukunft berücksichtigt. Angestrebt wird eine möglichst realitätsnahe Schadensrückstellung.

Schadenrückstellungen 1)

Die Agrisano Krankenkasse AG stützt sich für die Ermittlung der notwendigen Rückstellungen für unerledigte Versicherungsfälle auf Erfahrungswerte und geht dabei davon aus, dass die zeitliche Verteilung des Anfalls der Leistungen für Vorjahre gleich bleibt. Es wird davon ausgegangen, dass jeweils Ende März rund 85 % der Leistungen für das Vorjahr bekannt sind und auch abgerechnet wurden.

Mit diesen zur Verfügung stehenden Erfahrungswerten kann anhand der zu einem Zeitpunkt bereits abgerechneten Leistungen für die Vorjahre auf die Gesamtsumme (100%) geschlossen werden. Die effektiven Werte werden nach Kanton ermittelt.

Die gewählte Methode wird wie beschrieben angewandt und ist für die betriebswirtschaftliche Ermittlung der notwendigen Rückstellungen geeignet. Die so ermittelte Höhe der Rückstellungen ist angemessen und hat sich seit Jahren bewährt.

Alterungsrückstellungen KT 2)

Die Alterungsrückstellungen wurden gemäss Berechnungen von Frau Marina Sikora, Aktuarin auf 130% des Prämienvolumens festgelegt.

Versicherungstechnischen Rückstellungen der Agrisano Versicherungen AG

Die versicherungstechnischen Rückstellungen für das VVG-Geschäft werden aufgrund der von der FINMA per 1. Januar 2012 bewilligten Geschäftspläne berechnet.

Die versicherungstechnischen Rückstellungen für das UVG-Geschäft werden aufgrund der von der FINMA per 1. Januar 2019 bewilligten Geschäftspläne berechnet.

2.8 Verbindlichkeiten

Die Verbindlichkeiten gegenüber Dritten wie Versicherungsnehmer, Versicherungsorganisationen, Rückversicherer, Agenturen, Kantone sowie Übrige werden zu Nominalwerten eingesetzt. Die Erfassung erfolgt per Zahlungstermin. Eine allfällige Periodenabgrenzung erfolgt über die Aktiven Rechnungsabgrenzungen.

2.9 Aktive und Passive Rechnungsabgrenzungen

Die Rechnungsabgrenzungen enthalten den Betrag der zu erwartenden Höhe des Risikoausgleiches unter Berücksichtigung der erfolgten Mitgliederschwankung, der Veränderung der Altersstruktur und der provisorischen Abgaben pro Versicherten, den Marchzinsen aus Kapitalanlagen sowie die zeitlich abzugrenzenden Aufwendungen und Erträge.

2.10 Personalvorsorgeverpflichtungen

Die Mitarbeitenden sind Vorsorgeplänen nach schweizerischem Recht angeschlossen. Die Vorsorgepläne werden in rechtlich selbstständigen, vom Arbeitgeber losgelösten juristischen Personen geführt.

Die Finanzierung dieser Pläne erfolgt in der Regel durch jährliche Arbeitnehmer- und Arbeitgeberbeiträge. In der Erfolgsrechnung werden die auf die Periode abgegrenzten Beiträge als Personalaufwand dargestellt. In der Bilanz werden die Forderungen und Verpflichtungen aufgrund der vertraglichen, reglementarischen und gesetzlichen Grundlagen abgegrenzt.

Allfällige Arbeitgeberreserven oder vergleichbare Posten werden im Umfang des wirtschaftlichen Nutzens zum Barwert aktiviert.

2.11 Entschädigung der Organe

Die Entschädigung der Organe wird für die Agrisano, bestehend aus der Agrisano (Stiftung), der Agrisano Krankenkasse AG und der Agrisano Versicherungen AG, nachfolgend gesamthaft ausgewiesen. Dieses Vorgehen wird gewählt, weil die Mitglieder der obersten Organe identisch sind und eine Stückelung der Entschädigung auf Ebene Rechtsträger nicht zur gewünschten Transparenz beiträgt.

Die Mitglieder der Geschäftsleitungen bestehen ebenso aus einem identischen Personenkreis und sind grossmehrheitlich bei der Agrisano Krankenkasse AG angestellt.

Im Anhang der Jahresrechnungen der Agrisano (Stiftung) und der Agrisano Versicherungen AG wird ein entsprechender Querverweis angebracht.

Verwaltungsrat / Stiftungsratausschuss	2020	2019
Entschädigung	180'400	180'000
Spesen	7'030	8'441
Total	187'430	188'441
<i>Höchster</i>	<i>71'154</i>	<i>71'381</i>

Geschäftsleitung	2020	2019
Entschädigung	1'283'268	1'317'545
Vorsorgebeiträge (paritätisch)	137'568	138'993
Vorsorgebeiträge (zusätzlich))	28'651	26'392
Spesen	51'643	56'801
Total	1'501'129	1'539'730
<i>Höchster inklusive Vorsorgebeiträge</i>	<i>322'150</i>	<i>317'750</i>

3 Erläuterungen zur konsolidierten Bilanz

3.1 Kapitalanlagen

Angaben in CHF	Liquidität	Grundstücke und Bauten	Festverzinsliche Kapitalanlagen *	Aktien und ähnliche Anlagen	Kollektive Anlagen **	Total
Marktwert am 1.1.2019	78'246'043	19'900'000	205'553'838	70'650'465	62'745'460	437'095'806
Zugänge	0	0	96'699'089	33'032'813	13'129'060	142'860'961
Abgänge	-20'107'432	-317'000	-68'020'064	-16'254'512	0	-104'699'008
Kurserfolg	0	0	2'502'877	16'337'592	13'076'740	31'917'209
Marktwert am 31.12.2019	58'138'611	19'583'000	236'735'739	103'766'357	88'951'260	507'174'968
Zugänge	0	13'300	38'394'592	9'719'930	5'081'386	53'209'207
Abgänge	-50'319'564	-1'026'300	-14'423'371	-6'907'823	0	-72'677'059
Kurserfolg	0	0	-26'737	16'845'233	9'545'282	26'363'778
Marktwert am 31.12.2020	7'819'047	18'570'000	260'680'223	123'423'697	103'577'927	514'070'895

Der Versicherungswert der Liegenschaften beträgt CHF 23'398'000 und hat gegenüber dem Vorjahr keine Änderung erfahren.

* Davon Obligationen zu Amortized Cost CHF 68'243'049 (per 31.12.2019 CHF 62'85'718)

Der Marktwert dieser Titel beträgt CHF 72'632'365 (per 31.12.2019 CHF 67'231'000)

** Kollektive Anlagen, die aus nur einer Anlagekategorie bestehen werden dieser direkt zugeordnet

3.2 Sachanlagen

2020

Angaben in CHF	Mobiliar	Infrastruktur und Ausbau Campus	IT	Fahrzeuge	Total
Nettobuchwert am 01.01.2020	396'000	428'000	18'001	1	842'002
Anschaffungswerte per 01.01.2020	3'127'279	1'205'620	5'190'778	31'073	9'554'750
Zugänge	83'090	0	438'816	0	521'906
Abgänge	0	0	0	0	0
Anschaffungswerte per 31.12.2020	3'210'368	1'205'620	5'629'594	31'073	10'076'655
Kumulierte Wertberichtigung per 01.01.2020	2'731'279	777'620	5'172'777	31'072	8'712'748
Planmässige Abschreibung	121'090	107'000	244'817		472'907
Abgänge	0	0	0	0	0
Kumulierte Wertberichtigung per 31.12.2020	2'852'368	884'620	5'417'594	31'072	9'185'654
Nettobuchwert am 31.12.2020	358'000	321'000	212'000	1	891'001
Brandversicherungswert für Betriebseinrichtungen					1'799'700

2019

Angaben in CHF	Mobiliar	Infrastruktur und Ausbau Campus	IT	Fahrzeuge	Total
Nettobuchwert am 01.01.2019	344'000	535'000	300'000	1	1'179'001
Anschaffungswerte per 01.01.2019	2'944'455	1'205'620	5'138'753	31'073	9'319'902
Zugänge	182'824	0	52'024	0	234'848
Abgänge	0	0	0	0	0
Anschaffungswerte per 31.12.2019	3'127'279	1'205'620	5'190'778	31'073	9'554'750
Kumulierte Wertberichtigung per 01.01.2019	2'600'455	670'620	4'838'753	31'072	8'140'901
Planmässige Abschreibung	130'824	107'000	334'023	0	571'847
Abgänge	0	0	0	0	0
Kumulierte Wertberichtigung per 31.12.2019	2'731'279	777'620	5'172'777	31'072	8'712'748
Nettobuchwert am 31.12.2019	396'000	428'000	18'001	1	842'002

3.3 Aktive Rechnungsabgrenzungen

2020

Angaben in CHF	KVG AG	VVG AG	Stiftung	Total
Marchzinsen	855'178	745'519	8'708	1'609'405
Abgrenzung Prämierertrag	0	56'011	0	56'011
Abgrenzung Steuerguthaben	0	0	0	0
Vorauszahlungen	0	0	24'965'640	24'965'640
Diverse	145'360	0	62'525	207'885
Total	1'000'538	801'530	25'036'873	26'838'941

2019

Angaben in CHF	KVG AG	VVG AG	Stiftung	Total
Marchzinsen	976'896	740'458	8'708	1'726'062
Abgrenzung Prämierertrag	0	150'578	0	150'578
Abgrenzung Steuerguthaben	0	0	0	0
Vorauszahlungen	0	0	22'652'220	22'652'220
Diverse	80'868	18'055	36'350	135'272
Total	1'057'764	909'091	22'697'278	24'664'133

3.4 Forderungen

2020

Angaben in CHF	KVG AG	VVG AG	Stiftung	Total
Prämien	8'156'209	300'693	1'250'242	9'707'143
Wertberechtigung	-5'180'000	-127'000	-118'000	-5'425'000
Kostenbeteiligungen	3'624'301	0	0	3'624'301
Wertberechtigung	-740'000	0	0	-740'000
Prämienverbilligung	519'716	0	0	519'716
Verrechnungssteuer	435'842	167'024	128'405	731'271
Prämienzahlungskonti 3b (Swiss Life)	0	0	2'225'418	2'225'418
Testkosten Covid-19	1'662'828	0	0	1'662'828
Diverse	437'477	154'471	32'089	624'037
Total	8'916'373	495'188	3'518'153	12'929'714

2019

Angaben in CHF	KVG AG	VVG AG	Stiftung	Total
Prämien	8'118'591	302'194	1'793'199	10'213'983
Wertberechtigung	-4'300'000	-116'000	-130'000	-4'546'000
Kostenbeteiligungen	3'518'544	0	0	3'518'544
Wertberechtigung	-625'000	0	0	-625'000
Prämienverbilligung	381'068	0	0	381'068
Verrechnungssteuer	454'513	242'935	109'510	806'958
Prämienzahlungskonti 3b (Swiss Life)	0	0	4'363'131	4'363'131
Steuerguthaben diverse Kantone	0	0	0	0
Diverse	412'421	83'458	35'921	531'801
Total	7'960'137	512'587	6'171'762	14'644'485

3.5 Versicherungstechnische Rückstellungen

Schadenrückstellungen

Angaben in CHF	KVG AG (KVG)	KVG AG (UVG)	VVG AG (UVG)	VVG AG (VVG)	Total
Stand am 01.01.2020	87'474'493	0	17'397'000	15'054'000	119'925'493
Verwendung	-80'102'737	0	-4'415'423	-6'647'362	-91'165'522
Bildung	85'688'274	0	4'323'423	6'483'362	96'495'059
Auflösung	0	0	0	0	0
Stand am 31.12.2020	93'060'030	0	17'305'000	14'890'000	125'255'030
Stand am 01.01.2019	84'303'249	13'235'647	13'235'647	13'794'000	124'568'543
Verwendung	-74'676'535	0	-4'706'008	-6'729'215	-86'111'758
Bildung	78'228'616	0	8'867'361	7'989'215	95'085'192
Auflösung	-380'837	-13'235'647	0	0	-13'616'484
Stand am 31.12.2019	87'474'493	0	17'397'000	15'054'000	119'925'493

Alterungsrückstellungen

Angaben in CHF	KVG AG (KVG)	KVG AG (UVG)	VVG AG (UVG)	VVG AG	Total
Stand am 01.01.2020	12'700'440	0	0	3'700'000	16'400'440
Verwendung	0	0	0	0	0
Bildung	928'795	0	0	0	928'795
Auflösung	0	0	0	0	0
Stand am 31.12.2020	13'629'235	0	0	3'700'000	17'329'235
Stand am 01.01.2019	17'654'373	0	0	2'566'000	20'220'373
Verwendung	0	0	0	0	0
Bildung	0	0	0	1'134'000	1'134'000
Auflösung	-4'953'933	0	0	0	-4'953'933
Stand am 31.12.2019	12'700'440	0	0	3'700'000	16'400'440

Sicherheits- und Schwankungsrückstellungen

Angaben in CHF	KVG AG (KVG)	KVG AG (UVG)	VVG AG (UVG)	VVG AG	Total
Stand am 01.01.2020	0	0	15'724'155	13'231'147	28'955'302
Verwendung	0	0	0	0	0
Bildung	0	0	6'577'031	697'611	7'274'642
Auflösung	0	0	0	0	0
Stand am 31.12.2020	0	0	22'301'186	13'928'758	36'229'944
Stand am 01.01.2019	0	0	0	12'144'607	12'144'607
Verwendung	0	0	0	0	0
Bildung	0	0	15'724'155	1'086'540	16'810'695
Auflösung	0	0	0	0	0
Stand am 31.12.2019	0	0	15'724'155	13'231'147	28'955'302

Weitere Risiken für den Versicherungsbetrieb VVG

Angaben in CHF	KVG AG (KVG)	KVG AG (UVG)	VVG AG (UVG)	VVG AG	Total
Stand am 01.01.2020	0	0	0	761'521	761'521
Verwendung	0	0	0	0	0
Bildung	0	0	0	0	0
Auflösung	0	0	0	0	0
Stand am 31.12.2020	0	0	0	761'521	761'521
Stand am 01.01.2019	0	0	0	761'521	761'521
Verwendung	0	0	0	0	0
Bildung	0	0	0	0	0
Auflösung	0	0	0	0	0
Stand am 31.12.2019	0	0	0	761'521	761'521

Deckungskapitalien

Angaben in CHF	KVG AG (KVG)	KVG AG (UVG)	VVG AG (UVG)	VVG AG	Total
Stand am 01.01.2020	0	0	340'394	0	340'394
Verwendung	0	0	0	0	0
Bildung	0	0	2'426	0	2'426
Auflösung	0	0	0	0	0
Stand am 31.12.2020	0	0	342'820	0	342'820
Stand am 01.01.2019	0	0	0	0	0
Verwendung	0	0	0	0	0
Bildung	0	0	340'394	0	340'394
Auflösung	0	0	0	0	0
Stand am 31.12.2019	0	0	340'394	0	340'394

Fonds für Teuerungszulagen UVG

Angaben in CHF	KVG AG (KVG)	KVG AG (UVG)	VVG AG (UVG)	VVG AG	Total
Stand am 01.01.2020	0	0	367'995	0	367'995
Verwendung	0	0	0	0	0
Bildung	0	0	888'225	0	888'225
Auflösung	0	0	0	0	0
Stand am 31.12.2020	0	0	1'256'220	0	1'256'220
Stand am 01.01.2019	0	0	0	0	0
Verwendung	0	0	0	0	0
Bildung	0	0	367'995	0	367'995
Auflösung	0	0	0	0	0
Stand am 31.12.2019	0	0	367'995	0	367'995

Total versicherungstechnische Rückstellungen für eigene Rechnung per 31.12.2020

181'174'770

3.6 Passive Rechnungsabgrenzungen

2020

Angaben in CHF	KVG AG	VVG AG	Stiftung	Total
Abgrenzung Prämienertag Folgejahr	97'729'094	10'969'035	2'918'968	111'617'097
Abgrenzung Ferien- und Stundensaldi	395'000		55'000	450'000
Vorausbezahlte Mieten	0		47'938	47'938
Abgrenzung Ärztenetzwerke	943'000			943'000
Abgrenzung UVG Rückversicherung		371'000		371'000
Abgrenzung Stiftung Gesundheitsförderung	156'000			156'000
Diverse	59'128	298	171'125	230'551
Total	99'282'222	11'340'333	3'193'031	113'815'586

2019

Angaben in CHF	KVG AG	VVG AG	Stiftung	Total
Abgrenzung Prämienertag Folgejahr	94'973'303	10'234'680	2'153'576	107'361'559
Abgrenzung Ferien- und Stundensaldi	285'000		47'000	332'000
Vorausbezahlte Mieten	0		50'219	50'219
Diverse	417'933	0	145'700	563'633
Total	95'676'236	10'234'680	2'396'495	108'307'411

3.7 Verbindlichkeiten

2020

Angaben in CHF	KVG AG	VVG AG	Stiftung	Total
Versicherungsleistungen	12'040'294	279'761	0	12'320'056
Partner Versicherungsgeschäft		1'241'110	1'606'027	2'847'137
Provisionen	2'943'982	673'372	67'907	3'685'261
Prämienverbilligung bei Kantonen	1'515'027		0	1'515'027
Unfallverhütung (EKAS/BUL)			0	0
Steuern			0	0
Diverse	1'844'279	212'951	216'166	2'273'396
Total	18'343'583	2'407'194	1'890'100	22'640'877

3'781'858.40

2019

Angaben in CHF	KVG AG	VVG AG	Stiftung	Total
Versicherungsleistungen	11'262'717	390'660	0	11'653'377
Partner Versicherungsgeschäft		1'205'157	273'854	1'479'010
Provisionen	2'188'777	538'075	55'345	2'782'197
Prämienverbilligung bei Kantonen	1'437'416		0	1'437'416
Unfallverhütung (EKAS/BUL)			0	0
Steuern			50'431	50'431
Diverse	2'118'893	132'163	202'756	2'453'812
Total	17'007'804	2'266'054	582'385	19'856'243

3.8 Hypotheken

Die Liegenschaften Steinackerstrasse 7, Windisch und Stapferstrasse 2, Brugg sind per 31.12.2020 mit Total CHF 7.5 Mio. hypothekarisch belastet. Das Detail ist der folgenden Zusammenstellung zu entnehmen.

2020

Angaben in CHF		KVG AG	VVG AG	Stiftung	Total
Neue Aargauer Bank					
Festhypothek 1.00%	Bis 31.12.2020	0	0	1'000'000	1'000'000
Festhypothek 1.15%	Bis 31.12.2021	0	0	1'000'000	1'000'000
Festhypothek 1.03%	Bis 31.12.2022	0	0	1'000'000	1'000'000
Festhypothek 1.15%	Bis 31.12.2023	0	0	1'500'000	1'500'000
Festhypothek 1.17%	Bis 31.12.2024	0	0	1'000'000	1'000'000
Festhypothek 0.90%	Bis 31.12.2025	0	0	1'000'000	1'000'000
Libor 0.7156%		0	0	1'000'000	1'000'000
Total		0	0	7'500'000	7'500'000

2019

Angaben in CHF		KVG AG	VVG AG	Stiftung	Total
Neue Aargauer Bank					
Festhypothek 1.68%	Bis 31.12.2019	0	0	1'000'000	1'000'000
Festhypothek 1.00%	Bis 31.12.2020	0	0	1'000'000	1'000'000
Festhypothek 1.15%	Bis 31.12.2021	0	0	1'000'000	1'000'000
Festhypothek 1.03%	Bis 31.12.2022	0	0	1'000'000	1'000'000
Festhypothek 1.15%	Bis 31.12.2023	0	0	1'500'000	1'500'000
Festhypothek 0.90%	Bis 31.12.2025	0	0	1'000'000	1'000'000
Libor 0.70%		0	0	1'000'000	1'000'000
Total		0	0	7'500'000	7'500'000

4.1 Übriger Erfolg

2020

Angaben in CHF	KVG AG	VVG AG	Stiftung	Total
Diverse Zinsen	306'425	0	0	306'425
Diverse Einnahmen	45'518	7'663	0	53'181
Diverse Ausgaben	-244'726	0	-27'421	-272'146
Provisionen	0	1'196'371	4'716'883	5'913'254
Überschuss vermittelte Versicherung UTI	0	17'474	0	17'474
Passivzinsen	0	0	-97'500	-97'500
Total	107'218	1'221'508	4'591'962	5'920'688

2019

Angaben in CHF	KVG AG	VVG AG	Stiftung	Total
Diverse Zinsen	289'856	0	0	289'856
Diverse Einnahmen	43'064	7'850	0	50'914
Diverse Ausgaben	-225'300	0	65'774	-159'526
Provisionen	0	1'172'119	4'912'704	6'084'823
Überschuss vermittelte Versicherung UTI	0	705'446	0	705'446
Passivzinsen	0	0	-97'674	-97'674
Total	107'620	1'885'416	4'880'804	6'873'840

4.2 Kapitalertrag

2020

Angaben in CHF	KVG AG	VVG AG	Stiftung	Total
Ertrag Kapitalanlagen				
Zinserfolg	-28'458	16'297	4'989	-7'172
Liegenschaftserfolg	125'000	0	316'227	441'227
Wertschriftenertrag	4'711'671	1'546'053	140'428	6'398'151
Realisierte Kursgewinne	665'598	28'930	0	694'528
Nicht Realisierte Kursgewinne	26'980'793	2'609'465	497'449	30'087'707
Aufwand Kapitalanlagen				
Realisierte Kursverluste	-424'000	0	0	-424'000
Nicht Realisierte Kursverluste	-2'860'853	-863'076	0	-3'723'929
Wertberichtigung auf Liegenschaften	-716'000	0	0	-716'000
Vermögensverwaltungskosten	-290'225	-106'227	-7'652	-404'104
Veränderung Wertschwankungsreserve	0	-1'580'737	-119'641	-1'700'378
Total	28'163'525	1'650'705	831'800	30'646'030

2019

Angaben in CHF	KVG AG	VVG AG	Stiftung	Total
Ertrag Kapitalanlagen				
Zinserfolg	62'037	18'758	13'103	93'897
Liegenschaftserfolg	112'500	0	213'719	326'219
Wertschriftenertrag	4'795'393	1'559'631	138'100	6'493'125
Realisierte Kursgewinne	2'074'408	171	0	2'074'580
Nicht Realisierte Kursgewinne	31'166'708	2'029'416	529'100	33'725'224
Aufwand Kapitalanlagen				
Realisierte Kursverluste	-10'487	0	0	-10'487
Nicht Realisierte Kursverluste	-1'045'867	-762'148	0	-1'808'015
Wertberichtigung auf Liegenschaften	0	0	0	0
Vermögensverwaltungskosten	-457'756	-69'253	-8'039	-535'048
Veränderung Wertschwankungsreserve	0	-697'781	-104'370	-802'151
Total	36'696'937	2'078'794	781'613	39'557'344

5 Verpfändete Aktiven**5.1 Verpfändete Aktiven**

Zusätzlich zu den Liegenschaften bestehen folgende verpfändete Aktiven gemäss Punkt 3.1

2020

Angaben in CHF	KVG AG	VVG AG	Stiftung	Total
	0	99'771'714	0	99'771'714

2019

Angaben in CHF	KVG AG	VVG AG	Stiftung	Total
	0	85'350'363	0	85'350'363

6 Eigenkapitalnachweis**2020**

Angaben in CHF	KVG AG	VVG AG	Stiftung	Total
Stiftungsvermögen / Aktienkapital	0	0	21'237'979	21'237'979
Gesetzliche Reserven	0	4'246'437	0	4'246'437
Freie Reserven	0	10'940'000	0	10'940'000
Fondsrechnungen	0	519'224	7'424'795	7'944'020
Gewinnreserven	222'926'591	0	0	222'926'591
Jahresergebnis	21'934'743	6'957'612	0	28'892'355
Gewinnvortrag	0	84'225	0	84'225
Total per 31.12.2020	244'861'335	22'747'499	28'662'774	296'271'608

2019

Angaben in CHF	KVG AG	VVG AG	Stiftung	Total
Stiftungsvermögen / Aktienkapital	0	0	20'257'150	20'257'150
Gesetzliche Reserven	0	3'326'711	0	3'326'711
Freie Reserven	0	8'240'000	0	8'240'000
Fondsrechnungen	0	519'224	7'199'612	7'718'837
Gewinnreserven	183'385'101	0	0	183'385'101
Jahresergebnis	39'541'490	4'598'632	0	44'140'122
Gewinnvortrag	0	65'319	0	65'319
Total per 31.12.2019	222'926'591	16'749'887	27'456'762	267'133'240

Bericht der Revisionsstelle

an den Stiftungsrat der

Agrisano, Brugg

Balmer-Etienne AG
Kauffmannweg 4
6003 Luzern
Telefon +41 41 228 11 11

info@balmer-etienne.ch
balmer-etienne.ch

Bericht der Revisionsstelle zur Konzernrechnung

Als Revisionsstelle haben wir die beiliegende Konzernrechnung Ihrer Gesellschaft, bestehend aus Bilanz, Erfolgsrechnung, Geldflussrechnung und Anhang für das am 31. Dezember 2020 abgeschlossene Geschäftsjahr geprüft.

Verantwortung des Stiftungsrates

Der Stiftungsrat ist für die Aufstellung der Konzernrechnung in Übereinstimmung mit den gesetzlichen Vorschriften und den im Anhang wiedergegebenen Konsolidierungs- und Bewertungsgrundsätzen verantwortlich. Diese Verantwortung beinhaltet die Ausgestaltung, Implementierung und Aufrechterhaltung eines internen Kontrollsystems mit Bezug auf die Aufstellung einer Konzernrechnung, die frei von wesentlichen falschen Angaben als Folge von Verstössen oder Irrtümern ist. Darüber hinaus ist der Stiftungsrat für die Auswahl und die Anwendung sachgemässer Rechnungslegungsmethoden sowie die Vornahme angemessener Schätzungen verantwortlich.

Verantwortung der Revisionsstelle

Unsere Verantwortung ist es, aufgrund unserer Prüfung ein Prüfungsurteil über die Konzernrechnung abzugeben. Wir haben unsere Prüfungen in Übereinstimmung mit dem schweizerischen Gesetz und den Schweizer Prüfungsstandards vorgenommen. Nach diesen Standards haben wir die Prüfung so zu planen und durchzuführen, dass wir hinreichende Sicherheit gewinnen, ob die Konzernrechnung frei von wesentlichen falschen Angaben ist.

Eine Prüfung beinhaltet die Durchführung von Prüfungshandlungen zur Erlangung von Prüfungsnachweisen für die in der Konzernrechnung enthaltenen Wertansätze und sonstigen Angaben. Die Auswahl der Prüfungshandlungen liegt im pflichtgemässen Ermessen des Prüfers. Dies schliesst eine Beurteilung der Risiken wesentlicher falscher Angaben in der Konzernrechnung als Folge von Verstössen oder Irrtümern ein. Bei der Beurteilung dieser Risiken berücksichtigt der Prüfer das interne Kontrollsystem, soweit es für die Aufstellung der Konzernrechnung von Bedeutung ist, um die den Umständen entsprechenden Prüfungshandlungen festzulegen, nicht aber um ein Prüfungsurteil über die Wirksamkeit des internen Kontrollsystems abzugeben. Die Prüfung umfasst zudem die Beurteilung der Angemessenheit der angewandten Rechnungslegungsmethoden, der Plausibilität der vorgenommenen Schätzungen sowie eine Würdigung der Gesamtdarstellung der Konzernrechnung. Wir sind der Auffassung, dass die von uns erlangten Prüfungsnachweise eine ausreichende und angemessene Grundlage für unser Prüfungsurteil bilden.

Prüfungsurteil

Nach unserer Beurteilung entspricht die Konzernrechnung für das am 31. Dezember 2020 abgeschlossene Geschäftsjahr dem schweizerischen Gesetz sowie den im Anhang wiedergegebenen Konsolidierungs- und Bewertungsgrundsätzen.

Berichterstattung aufgrund weiterer gesetzlicher Vorschriften

Wir bestätigen, dass wir die gesetzlichen Anforderungen an die Zulassung gemäss Revisionsaufsichtsgesetz (RAG) und die Unabhängigkeit (Art. 728 OR) erfüllen und keine mit unserer Unabhängigkeit nicht vereinbaren Sachverhalte vorliegen.


In Übereinstimmung mit Art. 728a Abs. 1 Ziff. 3 OR und dem Schweizer Prüfungsstandard 890 bestätigen wir, dass ein gemäss den Vorgaben des Stiftungsrates ausgestaltetes internes Kontrollsystem für die Aufstellung der Konzernrechnung existiert.

Wir empfehlen, die vorliegende Konzernrechnung zu genehmigen.


Luzern, 28. April 2021

uma/DTO

Balmer-Etienne AG



Urs Matter
Zugelassener Revisionsexperte
(leitender Revisor)



Denis Tornare
Zugelassener Revisionsexperte

Konzernrechnung 2020